


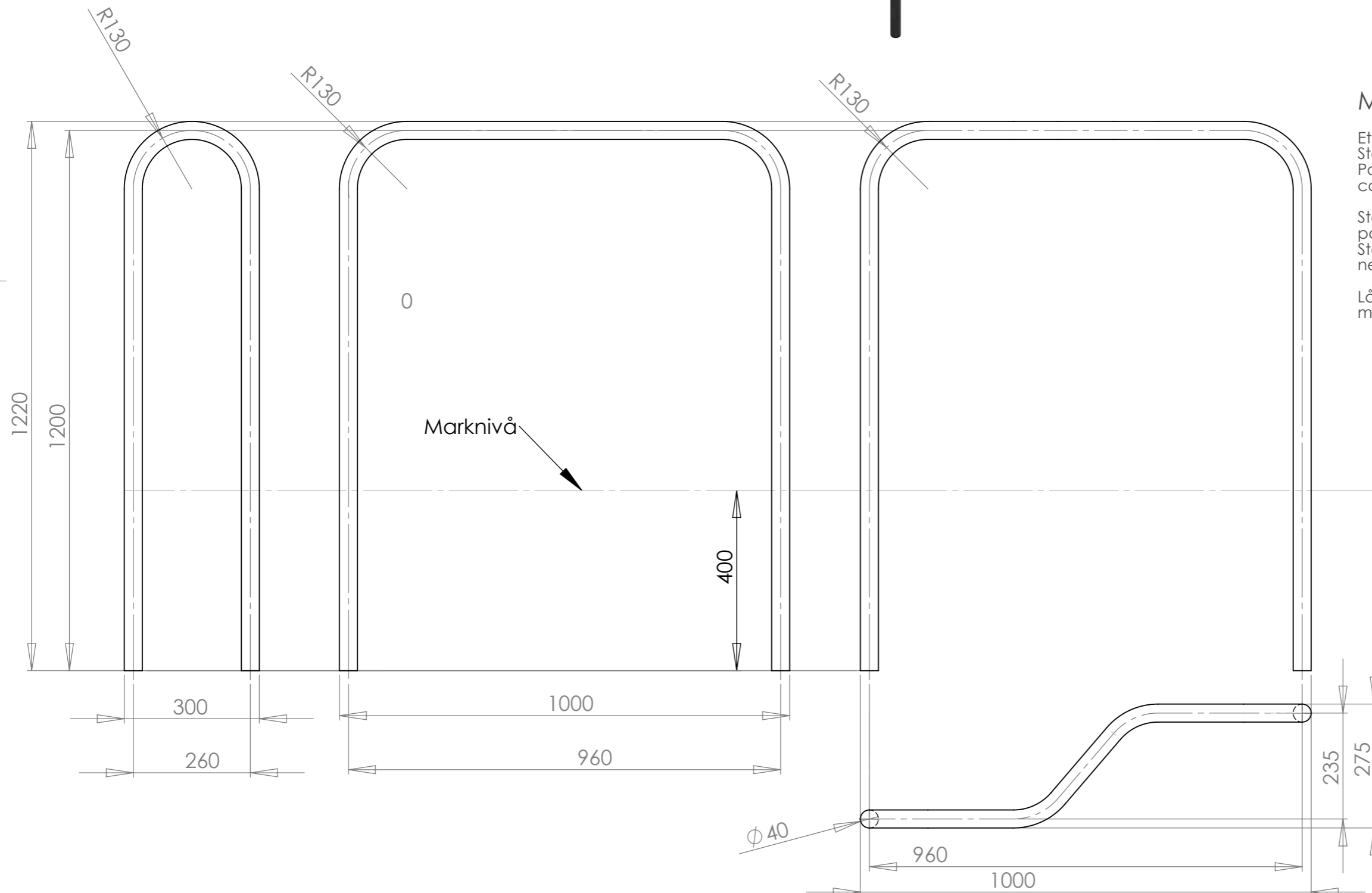

Ö03-00 Sempel Liten



Ö03-01 Sempel Stor



Ö03-02 Sempel Krokig



Montering:

Ett hål gräves i mark till frostfritt djup. Ställ ned gjutpappror med min diameter 150 mm. Papprens längd skall avpassas så att det avslutas ca 50 mm under markytan.

Stoppa ned ett par armeringsjärn som avkaps ett par cm undermarkyta. Fyll på betongen i rören. Ställ ned cykelbågen i gjutröret. Benändarna skall gå ned 400 mm undermark. Staga den i höjd- och sidled.

Låt betongen brinna. Ta bort stagningen samt återfyll marken runt cykelbågens ben.

TITLE:		Sempel cykelbågar Montering	
DWG NO.		A3	
Skala:1:10	Sign.AÅ	Blad 2 av 2	