

POLLARE BONDE

Design Olle Andersson, arkitekt SIR

Produktnummer:

Pollare Bonde Höjd 720 mm, ovan mark, exkl. knopp
Pollare Bonde Höjd 920 mm, ovan mark, exkl. knopp
Pollare Bonde Höjd 1070 mm, ovan mark, exkl. knopp

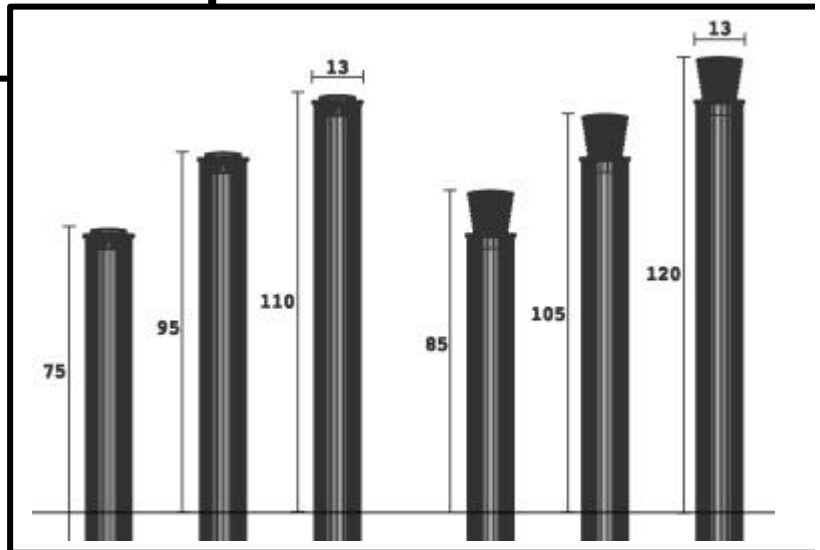
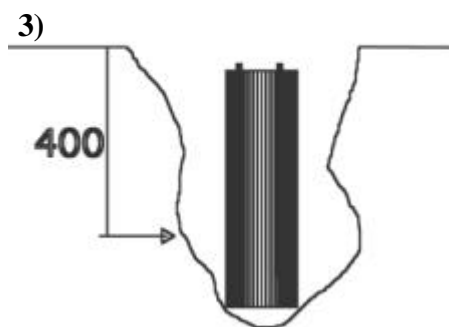
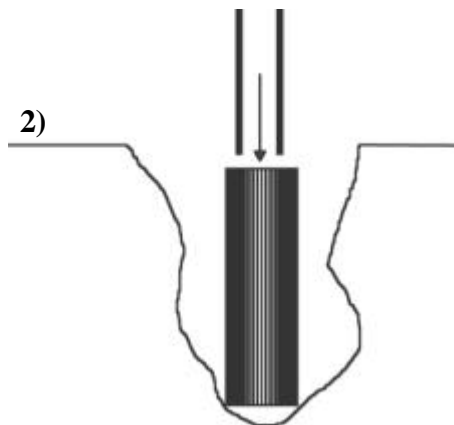
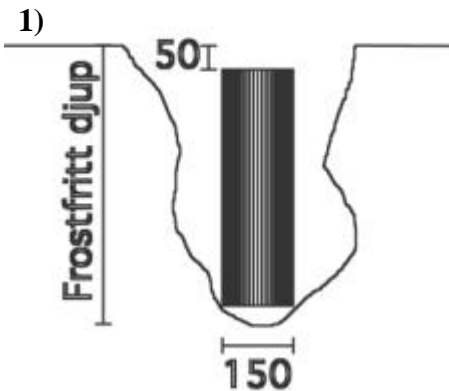
Ö17-00

Ö17-01

Ö17-02

Leveransspecifikation:

Pollare



Montering

- 1) Ett hål gräves i mark till frostfritt djup. Ställ ned ett gjutpapprör med min diameter 150 mm. Papprörets längd skall anpassas så att det avslutas ca 50 mm under markytan.
- 2) Stoppa ned ett par armeringsjärn som avkas ett par cm under markyta. Fyll på betongen i röret.
- 3) Ställ ned stolpen i gjutröret. Stolpen skall gå ned 400 mm under mark. Staga den i höjd- och sidled. Låt betongen brinna. Ta bort stagningen samt återfyll marken runt stolpen.

Underhåll.

Stolparna är vid leverans varmförzinkade samt pulverlackerade med polyesterpulverfärg
Djupa skador kan bättras med kallgalvanisering samt alkydfärg. Glans 16-40 skaldelar.

Små skador kan bättras med alkydfärg Glans 16-40 skaldelar

nola

Nola industrier AB box 17701 S-.118 93 Stockholm www.nola.se e.post headoffice@nola.se
showroom Stockholm: Repslagargatan 15A tel +46 (0)8 7021960 fax +46 (0)8 7021962
showroom Malmö: Skeppsbron 3 tel +46 (0)40 127150 fax +46 (0)40 127150