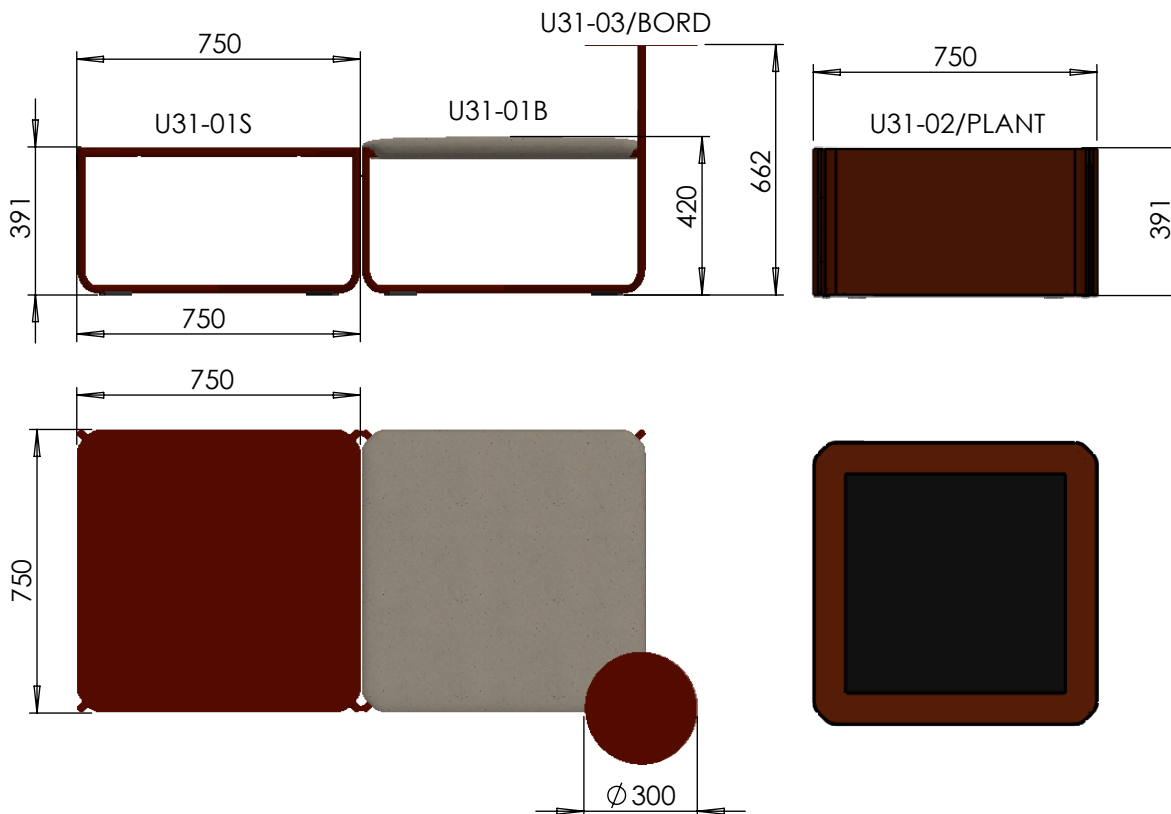


MONTERINGSBESKRIVNING


Huvudkontor: Nola Industrier AB Box 17701 Repslagargatan 15b
 118 93 Stockholm T: 08 702 1960 F: 08 702 1962 headoffice@nola.se
 Kundtjänst/showroom/export/press: Skeppsbron 3 211 20 Malmö
 T: 040 171 190 Orderfax: 040 127 545 order@nola.se


www.nola.se



Arena är en fristående produkt för offentliga miljöer inomhus.
 Sittelementen levereras monterade. Kopplingsbeslag finns att beställa
 ifall man önskar koppla ihop flera enheter med varandra.
 OBS! Det går inte att koppla ihop sittelementen med
 planteringskärlet.
 Kopplingsbeslagen finns i 4 varianter.

Arena:

- U31-01B Arena modul med betongsits**
- U31-01S Arena modul stålsits**
- U31-02/PLANT Arena planteringskärlet**
- U31-02-3 Plastinsats till Arena planteringskärlet**
- U31-03/BORD Arena påhångsbord**
- U31-04-12 Arena kopplingsbeslag 2 (1st).**
- U31-04-13 Arena kopplingsbeslag 3 (1st).**
- U31-04-14 Arena kopplingsbeslag 4 (1st).**

 Beslag 1 (4 st monterade på produkten vid leverans) Behöver inte beställas.

 Kopplingsbeslag 2

 Kopplingsbeslag 3

 Kopplingsbeslag 4

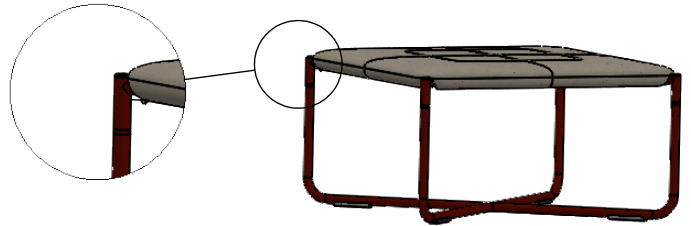
MONTERINGSBESKRIVNING**nola**

Huvudkontor: Nola Industrier AB Box 17701 Repslagargatan 15b
118 93 Stockholm T: 08 702 1960 F: 08 702 1962 headoffice@nola.se
Kundtjänst/showroom/export/press: Skeppsbron 3 211 20 Malmö
T: 040 171 190 Orderfax: 040 127 545 order@nola.se

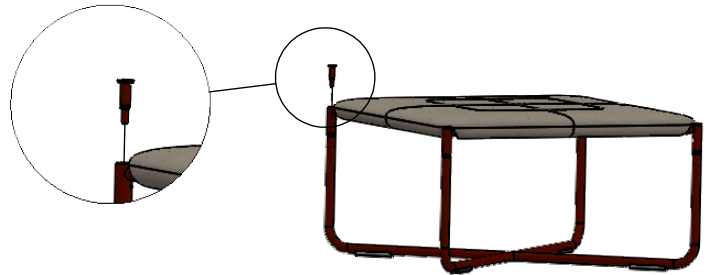
www.nola.se

Koppla Arena med kopplingsbeslagen.


1. Börja med att släppa på stoppskruven på insidan av benet, precis under sitsen.



2. När stoppskruven är släppt går det att skruva ur topparna. Var försiktig så att inte lacken skadas. Om gängorna går trögt kan en pollygrip med fördel användas. Tänk på att skydda ytan med något mjukt som skapar friktion men inte skadar lacken. En tunn gummiduk eller en fibertrasa tex. Topparna skruvas ur moturs.



3. När alla toppar är utskruvade går det att lyfta av sitsen



4. Ställ ut underdelarna i önskad uppställning och använd kopplingsbeslagen för att binda dem till varandra. Ringen tas bort och ersätts med kopplingsbeslaget.

Avsluta med att återmontera sitsarna.

